

2021年度後学期 授業評価アンケート集計結果表（全体）

武蔵丘短期大学

集計単位	全体
------	----

回答者数	1,382	
対面授業	遠隔授業	オンデマンド遠隔授業
1321	95.6	20
		1.4
		41
		3.0

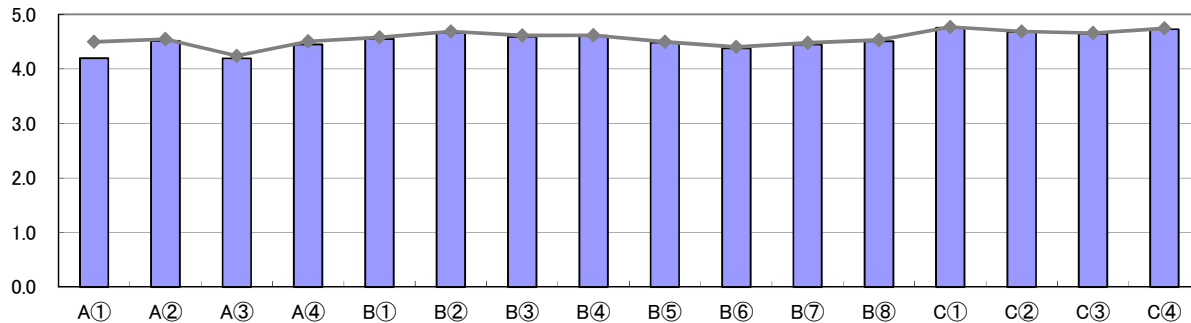
※ 全体集計のため、「全体=当集計単位」となります

あなたがこの授業を受けた一番多い授業形態を選んでください。

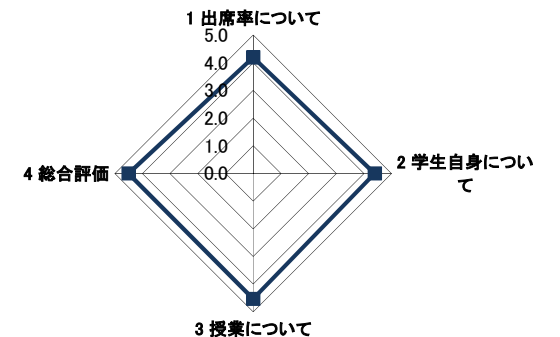
設問	設問文	平均点			当科目全体での回答数および回答率(%)									ノマーク・無効数	有効回答数	
		全科目	当科目全体	当科目高出席	5.0回	回答率	4.1~2回	回答率	3.3回	回答率	2.4回	回答率	1.5回以上			回答率
1	A①				577	41.8	583	42.2	152	11.0	55	4.0	15	1.1	0	1,382
		平均点			当科目全体での回答数および回答率(%)											
		全科目	当科目全体	当科目高出席	5.0回	回答率	4.やや そう思う	回答率	3.どちらとも いえない	回答率	2.あまりそう 思わない	回答率	1.そう 思わない	回答率		
2	A②				884	64.0	353	25.5	122	8.8	15	1.1	8	0.6	0	1,382
	A③				713	51.6	332	24.0	255	18.5	55	4.0	27	2.0	0	1,382
	A④				843	61.0	350	25.3	164	11.9	13	0.9	12	0.9	0	1,382
3	B①				924	66.9	322	23.3	117	8.5	12	0.9	7	0.5	0	1,382
	B②				1,035	74.9	244	17.7	87	6.3	12	0.9	4	0.3	0	1,382
	B③				976	70.6	279	20.2	105	7.6	13	0.9	9	0.7	0	1,382
	B④				986	71.3	276	20.0	101	7.3	10	0.7	9	0.7	0	1,382
	B⑤				888	64.3	322	23.3	133	9.6	28	2.0	11	0.8	0	1,382
	B⑥				791	57.2	383	27.7	161	11.6	36	2.6	11	0.8	0	1,382
	B⑦				857	62.0	353	25.5	128	9.3	23	1.7	21	1.5	0	1,382
4	B⑧				899	65.1	327	23.7	121	8.8	25	1.8	10	0.7	0	1,382
	C①				327	23.7	68	4.9	15	1.1	0	0.0	1	0.1	971	411
	C②				312	22.6	71	5.1	24	1.7	2	0.1	2	0.1	971	411
	C③				309	22.4	68	4.9	25	1.8	8	0.6	1	0.1	971	411
	C④				330	23.9	60	4.3	15	1.1	2	0.1	4	0.3	971	411

高出席率学生平均との比較

*棒グラフ...全体平均
*折れ線グラフ...高出席率学生平均



セクションごとの平均点



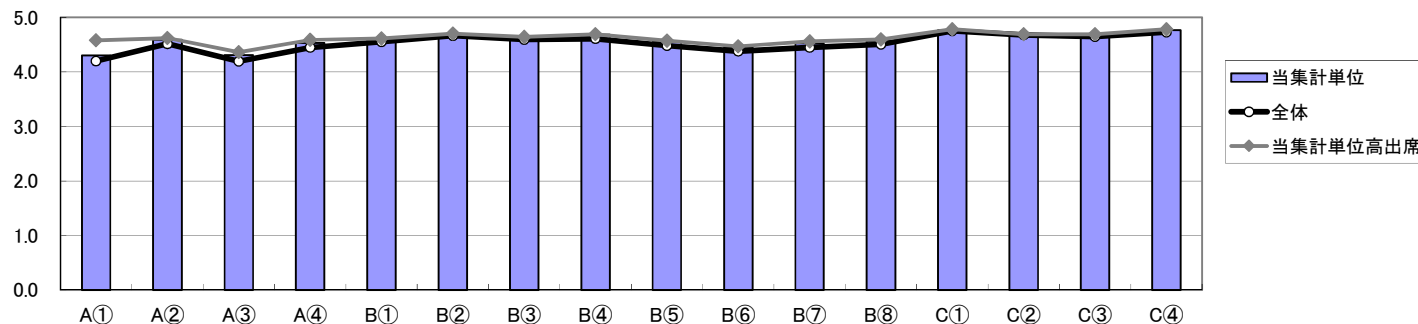
2021年度後学期 授業評価アンケート集計結果表（学年別）

武蔵丘短期大学

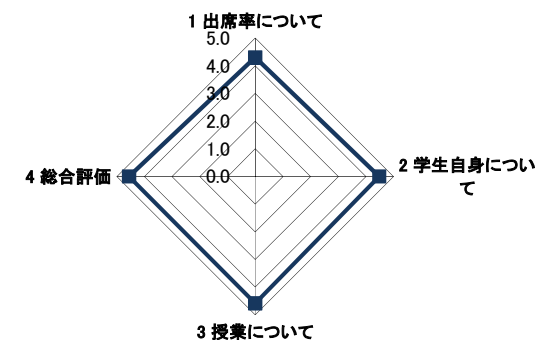
科目名		1年			回答者数		821		あなたがこの授業を受けた一番多い授業形態を選んでください。										
					対面授業		遠隔授業		オンデマンド遠隔授業										
		平均点			当科目全体での回答数および回答率(%)														
設問		設問文			全科目	当科目全体	当科目高出席	5.0回	回答率	4.1~2回	回答率	3.3回	回答率	2.4回	回答率	1.5回以上	回答率	ノマーク・無効数	有効回答数
1	A①	この授業を何回くらい欠席しましたか。			4.2	4.3	4.6	410	49.9	298	36.3	76	9.3	24	2.9	13	1.6	0	821
設問		設問文			平均点			当科目全体での回答数および回答率(%)											
					全科目	当科目全体	当科目高出席	5.0回	回答率	4.やや そう思う	回答率	3.どちらとも いえない	回答率	2.あまりそう 思わない	回答率	1.そう 思わない	回答率	ノマーク・無効数	有効回答数
2	A②	この授業中は話をしたり、メールをしたりせず、授業に集中できた。			4.5	4.6	4.6	569	69.3	177	21.6	67	8.2	7	0.9	1	0.1	0	821
	A③	分からないことは、積極的に質問したり、調べたりした。			4.2	4.3	4.4	466	56.8	188	22.9	133	16.2	23	2.8	11	1.3	0	821
	A④	この授業科目に意欲的に取り組んだ。			4.4	4.5	4.6	544	66.3	181	22.0	87	10.6	6	0.7	3	0.4	0	821
3	B①	シラバスに沿って、計画どおりに進められていた。			4.6	4.6	4.6	568	69.2	181	22.0	63	7.7	4	0.5	5	0.6	0	821
	B②	授業中、教員の声をはっきりと聞き取れた。			4.7	4.7	4.7	623	75.9	140	17.1	53	6.5	2	0.2	3	0.4	0	821
	B③	授業媒体（映像、パワーポイント等）の利用は効果的だった。			4.6	4.6	4.6	597	72.7	153	18.6	61	7.4	7	0.9	3	0.4	0	821
	B④	授業の参考資料（プリント等）は役立った。			4.6	4.7	4.7	622	75.8	143	17.4	51	6.2	3	0.4	2	0.2	0	821
	B⑤	授業の進め方はちょうどよかった。			4.5	4.5	4.6	551	67.1	187	22.8	69	8.4	11	1.3	3	0.4	0	821
	B⑥	授業の内容は理解できた。			4.4	4.4	4.5	501	61.0	214	26.1	81	9.9	22	2.7	3	0.4	0	821
	B⑦	授業の内容にとっても興味を持つことができた。			4.4	4.5	4.6	541	65.9	194	23.6	71	8.6	6	0.7	9	1.1	0	821
4	B⑧	総合的に判断して、この授業に満足している。			4.5	4.6	4.6	564	68.7	174	21.2	66	8.0	13	1.6	4	0.5	0	821
	C①	実施場所、施設設備、機器類は充実していた。			4.8	4.8	4.8	213	25.9	45	5.5	9	1.1	0	0.0	0	0.0	554	267
	C②	班分けやローテーション等は適切だった。			4.7	4.7	4.7	200	24.4	51	6.2	14	1.7	1	0.1	1	0.1	554	267
	C③	実施時間は十分にあった。			4.6	4.7	4.7	206	25.1	41	5.0	15	1.8	5	0.6	0	0.0	554	267
	C④	全体的に取り組みやすく、楽しくできた。			4.7	4.8	4.8	215	26.2	43	5.2	8	1.0	0	0.0	1	0.1	554	267

全科目平均・当集計単位の高出席率学生平均との比較

*棒グラフ…当集計単位の評定平均
*折れ線グラフ…全科目平均、当集計単位の高出席率学生平均



セクションごとの平均点



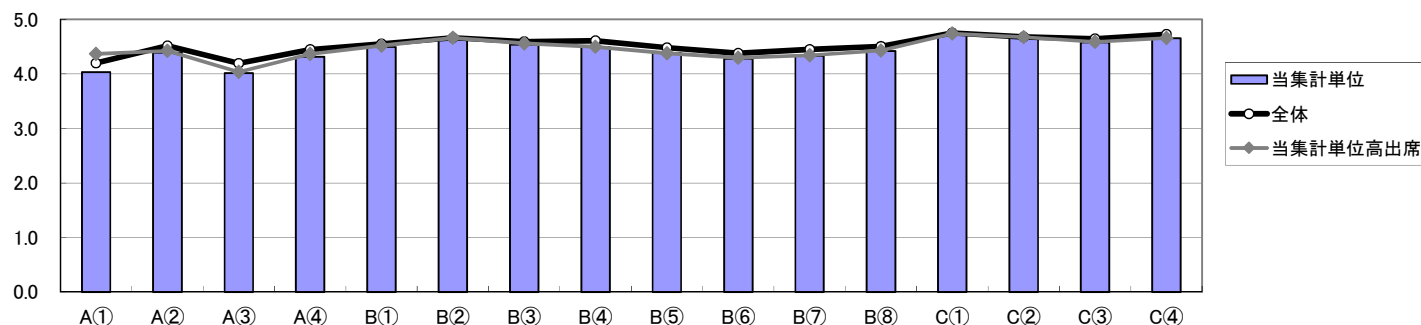
2021年度後学期 授業評価アンケート集計結果表（学年別）

武蔵丘短期大学

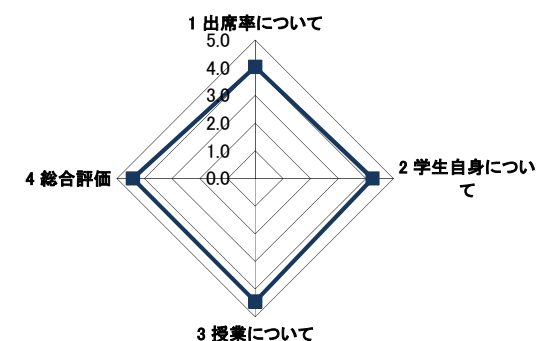
科目名		2年			回答者数		553		あなたがこの授業を受けた一番多い授業形態を選んでください。										
					対面授業		遠隔授業		オンデマンド遠隔授業										
		平均点			当科目全体での回答数および回答率(%)														
設問		設問文			全科目	当科目全体	当科目高出席	5.0回	回答率	4.1~2回	回答率	3.3回	回答率	2.4回	回答率	1.5回以上	回答率	ノマーク・無効数	有効回答数
1	A①	この授業を何回くらい欠席しましたか。			4.2	4.0	4.4	162	29.3	282	51.0	76	13.7	31	5.6	2	0.4	0	553
設問		設問文			平均点			当科目全体での回答数および回答率(%)											
					全科目	当科目全体	当科目高出席	5. そう思う	回答率	4. やや そう思う	回答率	3. どちらとも いえない	回答率	2. あまりそう 思わない	回答率	1. そう 思わない	回答率	ノマーク・無効数	有効回答数
2	A②	この授業中は話をしたり、メールをしたりせず、授業に集中できた。			4.5	4.4	4.4	307	55.5	176	31.8	55	9.9	8	1.4	7	1.3	0	553
	A③	分からないことは、積極的に質問したり、調べたりした。			4.2	4.0	4.0	240	43.4	143	25.9	122	22.1	32	5.8	16	2.9	0	553
	A④	この授業科目に意欲的に取り組んだ。			4.4	4.3	4.4	291	52.6	169	30.6	77	13.9	7	1.3	9	1.6	0	553
3	B①	シラバスに沿って、計画どおりに進められていた。			4.6	4.5	4.5	349	63.1	140	25.3	54	9.8	8	1.4	2	0.4	0	553
	B②	授業中、教員の声をはっきりと聞き取れた。			4.7	4.6	4.7	406	73.4	102	18.4	34	6.1	10	1.8	1	0.2	0	553
	B③	授業媒体（映像、パワーポイント等）の利用は効果的だった。			4.6	4.5	4.6	372	67.3	125	22.6	44	8.0	6	1.1	6	1.1	0	553
	B④	授業の参考資料（プリント等）は役立った。			4.6	4.5	4.5	357	64.6	132	23.9	50	9.0	7	1.3	7	1.3	0	553
	B⑤	授業の進め方はちょうどよかった。			4.5	4.4	4.4	333	60.2	132	23.9	63	11.4	17	3.1	8	1.4	0	553
	B⑥	授業の内容は理解できた。			4.4	4.3	4.3	284	51.4	168	30.4	79	14.3	14	2.5	8	1.4	0	553
	B⑦	授業の内容にとっても興味を持つことができた。			4.4	4.3	4.3	308	55.7	159	28.8	57	10.3	17	3.1	12	2.2	0	553
4	B⑧	総合的に判断して、この授業に満足している。			4.5	4.4	4.4	329	59.5	151	27.3	55	9.9	12	2.2	6	1.1	0	553
	C①	実施場所、施設設備、機器類は充実していた。			4.8	4.7	4.7	112	20.3	23	4.2	6	1.1	0	0.0	1	0.2	411	142
	C②	班分けやローテーション等は適切だった。			4.7	4.7	4.7	110	19.9	20	3.6	10	1.8	1	0.2	1	0.2	411	142
	C③	実施時間は十分にあった。			4.6	4.6	4.6	101	18.3	27	4.9	10	1.8	3	0.5	1	0.2	411	142
	C④	全体的に取り組みやすく、楽しくできた。			4.7	4.7	4.7	113	20.4	17	3.1	7	1.3	2	0.4	3	0.5	411	142

全科目平均・当集計単位の高出席率学生平均との比較

*棒グラフ…当集計単位の評定平均
*折れ線グラフ…全科目平均、当集計単位の高出席率学生平均



セクションごとの平均点



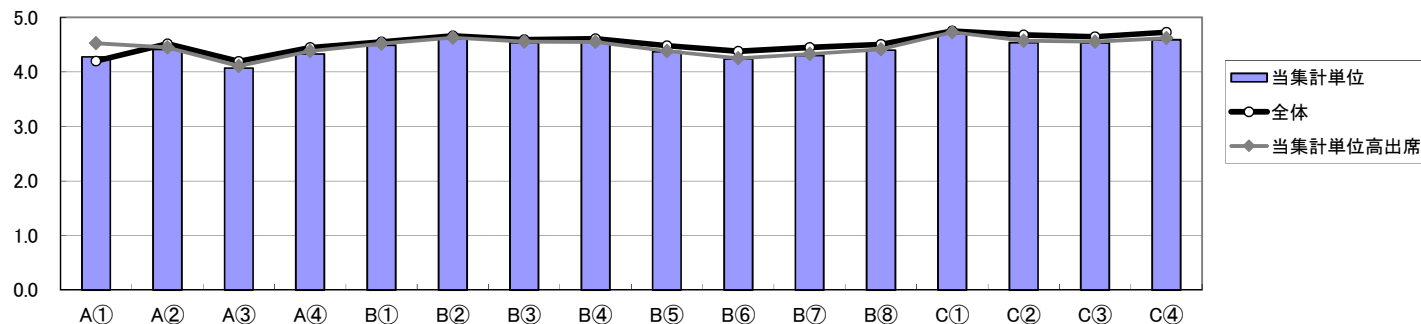
2021年度後学期 授業評価アンケート集計結果表（専攻別）

武蔵丘短期大学

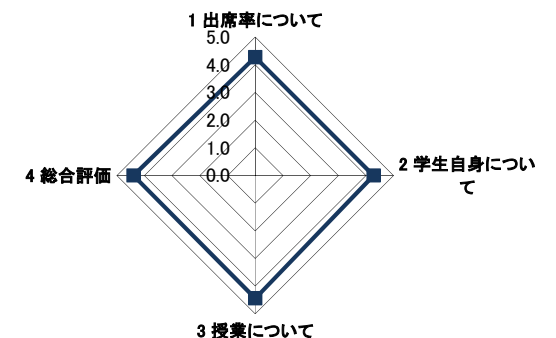
科目名		健康栄養専攻			回答者数		644		あなたがこの授業を受けた一番多い授業形態を選んでください。										
					対面授業		遠隔授業		オンデマンド遠隔授業										
					594	92.2	14	2.2	36		5.6								
設問	設問文	平均点			当科目全体での回答数および回答率(%)										ノマーク・無効数	有効回答数			
		全科目	当科目全体	当科目高出席	5.0回	回答率	4.1~2回	回答率	3.3回	回答率	2.4回	回答率	1.5回以上	回答率					
1	A①	この授業を何回くらい欠席しましたか。			4.2	4.3	4.5	294	45.7	267	41.5	57	8.9	18	2.8	8	1.2	0	644
設問	設問文	平均点			当科目全体での回答数および回答率(%)										ノマーク・無効数	有効回答数			
		全科目	当科目全体	当科目高出席	5. そう思う	回答率	4. ややそう思う	回答率	3. どちらともいえない	回答率	2. あまりそう思わない	回答率	1. そう思わない	回答率					
2	A②	この授業中は話をしたり、メールをしたりせず、授業に集中できた。			4.5	4.4	4.4	371	57.6	188	29.2	72	11.2	8	1.2	5	0.8	0	644
	A③	分からないことは、積極的に質問したり、調べたりした。			4.2	4.1	4.1	290	45.0	174	27.0	128	19.9	40	6.2	12	1.9	0	644
	A④	この授業科目に意欲的に取り組んだ。			4.4	4.3	4.4	349	54.2	180	28.0	100	15.5	8	1.2	7	1.1	0	644
3	B①	シラバスに沿って、計画どおりに進められていた。			4.6	4.5	4.5	394	61.2	178	27.6	65	10.1	6	0.9	1	0.2	0	644
	B②	授業中、教員の声をはっきりと聞き取れた。			4.7	4.6	4.6	456	70.8	129	20.0	52	8.1	6	0.9	1	0.2	0	644
	B③	授業媒体（映像、パワーポイント等）の利用は効果的だった。			4.6	4.5	4.6	422	65.5	158	24.5	54	8.4	7	1.1	3	0.5	0	644
	B④	授業の参考資料（プリント等）は役立つ。			4.6	4.5	4.6	421	65.4	165	25.6	50	7.8	5	0.8	3	0.5	0	644
	B⑤	授業の進め方はちょうどよかった。			4.5	4.4	4.4	366	56.8	177	27.5	80	12.4	18	2.8	3	0.5	0	644
	B⑥	授業の内容は理解できた。			4.4	4.2	4.2	303	47.0	222	34.5	91	14.1	23	3.6	5	0.8	0	644
	B⑦	授業の内容にとっても興味を持つことができた。			4.4	4.3	4.3	336	52.2	208	32.3	71	11.0	17	2.6	12	1.9	0	644
4	B⑧	総合的に判断して、この授業に満足している。			4.5	4.4	4.4	371	57.6	185	28.7	66	10.2	17	2.6	5	0.8	0	644
	C①	実施場所、施設設備、機器類は充実していた。			4.8	4.7	4.7	156	24.2	40	6.2	9	1.4	0	0.0	1	0.2	438	206
	C②	班分けやローテーション等は適切だった。			4.7	4.5	4.6	138	21.4	47	7.3	17	2.6	2	0.3	2	0.3	438	206
	C③	実施時間は十分にあった。			4.6	4.5	4.6	138	21.4	46	7.1	16	2.5	5	0.8	1	0.2	438	206
	C④	全体的に取り組みやすく、楽しくできた。			4.7	4.6	4.6	150	23.3	38	5.9	12	1.9	2	0.3	4	0.6	438	206

全科目平均・当集計単位の高出席率学生平均との比較

*棒グラフ…当集計単位の評定平均
*折れ線グラフ…全科目平均、当集計単位の高出席率学生平均



セクションごとの平均点



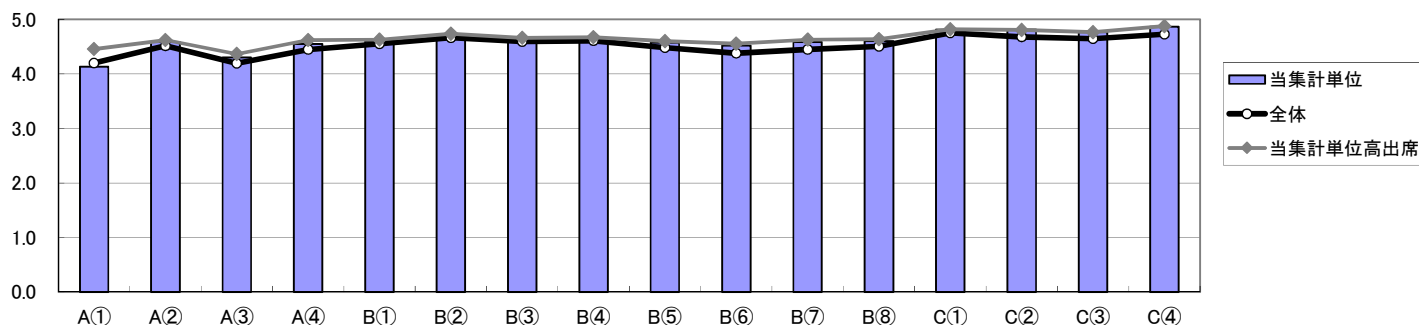
2021年度後学期 授業評価アンケート集計結果表（専攻別）

武蔵丘短期大学

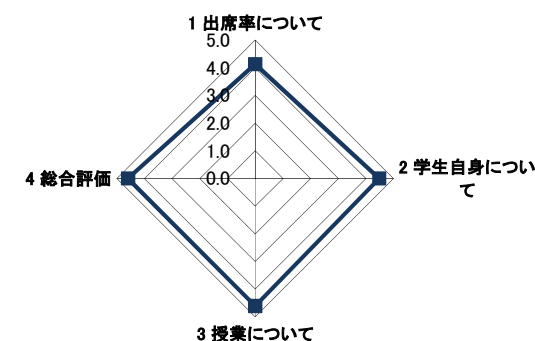
科目名		健康スポーツ専攻			回答者数		641		あなたがこの授業を受けた一番多い授業形態を選んでください。										
					対面授業		遠隔授業		オンデマンド遠隔授業										
					631	98.4	6	0.9	4	0.6									
設問	設問文	平均点			当科目全体での回答数および回答率(%)										ハマーク・無効数	有効回答数			
		全科目	当科目全体	当科目高出席	5.0回	回答率	4.1~2回	回答率	3.3回	回答率	2.4回	回答率	1.5回以上	回答率					
1	A①	この授業を何回くらい欠席しましたか。			4.2	4.1	4.5	239	37.3	284	44.3	85	13.3	29	4.5	4	0.6	0	641
設問	設問文	平均点			当科目全体での回答数および回答率(%)										ハマーク・無効数	有効回答数			
		全科目	当科目全体	当科目高出席	5.0回	回答率	4.ややそう思う	回答率	3.どちらともいえない	回答率	2.あまりそう思わない	回答率	1.そう思わない	回答率					
2	A②	この授業中は話をしたり、メールをしたりせず、授業に集中できた。			4.5	4.6	4.6	442	69.0	143	22.3	48	7.5	5	0.8	3	0.5	0	641
	A③	分からないことは、積極的に質問したり、調べたりした。			4.2	4.3	4.4	376	58.7	121	18.9	118	18.4	12	1.9	14	2.2	0	641
	A④	この授業科目に意欲的に取り組んだ。			4.4	4.5	4.6	433	67.6	140	21.8	58	9.0	5	0.8	5	0.8	0	641
3	B①	シラバスに沿って、計画どおりに進められていた。			4.6	4.6	4.6	463	72.2	116	18.1	50	7.8	6	0.9	6	0.9	0	641
	B②	授業中、教員の声をはっきりと聞き取れた。			4.7	4.7	4.7	502	78.3	97	15.1	33	5.1	6	0.9	3	0.5	0	641
	B③	授業媒体（映像、パワーポイント等）の利用は効果的だった。			4.6	4.6	4.7	480	74.9	104	16.2	47	7.3	4	0.6	6	0.9	0	641
	B④	授業の参考資料（プリント等）は役立った。			4.6	4.7	4.7	491	76.6	92	14.4	48	7.5	4	0.6	6	0.9	0	641
	B⑤	授業の進め方はちょうどよかった。			4.5	4.6	4.6	453	70.7	124	19.3	48	7.5	8	1.2	8	1.2	0	641
	B⑥	授業の内容は理解できた。			4.4	4.5	4.6	435	67.9	128	20.0	59	9.2	13	2.0	6	0.9	0	641
	B⑦	授業の内容にとっても興味を持つことができた。			4.4	4.6	4.6	462	72.1	114	17.8	51	8.0	5	0.8	9	1.4	0	641
4	B⑧	総合的に判断して、この授業に満足している。			4.5	4.6	4.6	464	72.4	114	17.8	51	8.0	7	1.1	5	0.8	0	641
	C①	実施場所、施設設備、機器類は充実していた。			4.8	4.8	4.8	165	25.7	24	3.7	6	0.9	0	0.0	0	0.0	446	195
	C②	班分けやローテーション等は適切だった。			4.7	4.8	4.8	166	25.9	22	3.4	7	1.1	0	0.0	0	0.0	446	195
	C③	実施時間は十分にあった。			4.6	4.8	4.8	164	25.6	19	3.0	9	1.4	3	0.5	0	0.0	446	195
	C④	全体的に取り組みやすく、楽しくできた。			4.7	4.9	4.9	172	26.8	20	3.1	3	0.5	0	0.0	0	0.0	446	195

全科目平均・当集計単位の高出席率学生平均との比較

*棒グラフ…当集計単位の評定平均
*折れ線グラフ…全科目平均、当集計単位の高出席率学生平均



セクションごとの平均点



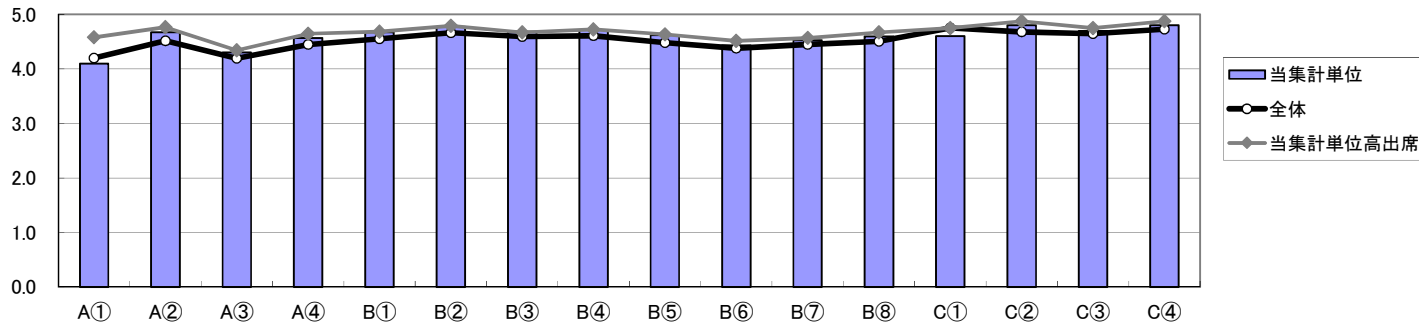
2021年度後学期 授業評価アンケート集計結果表（専攻別）

武蔵丘短期大学

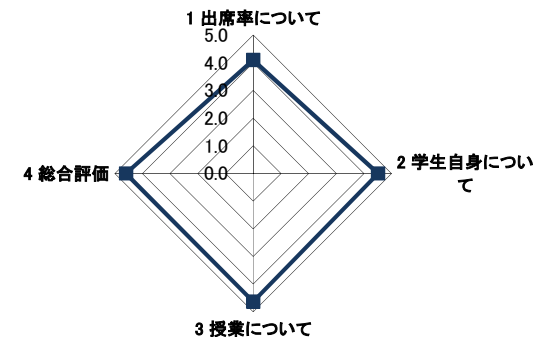
科目名		健康マネジメント専攻			回答者数		97		あなたがこの授業を受けた一番多い授業形態を選んでください。								
					対面授業		遠隔授業		オンデマンド遠隔授業								
					96	99.0	0	0.0	1	1.0							
設問	設問文	平均点			当科目全体での回答数および回答率(%)										ノマーク・無効数	有効回答数	
		全科目	当科目全体	当科目高出席	5.0回	回答率	4.1~2回	回答率	3.3回	回答率	2.4回	回答率	1.5回以上	回答率			
1	A①	この授業を何回くらい欠席しましたか。	4.2	4.1	4.6	44	45.4	32	33.0	10	10.3	8	8.2	3	3.1	0	97
設問	設問文	平均点			当科目全体での回答数および回答率(%)										ノマーク・無効数	有効回答数	
		全科目	当科目全体	当科目高出席	5. そう思う	回答率	4. ややそう思う	回答率	3. どちらともいえない	回答率	2. あまりそう思わない	回答率	1. そう思わない	回答率			
2	A②	この授業中は話をしたり、メールをしたりせず、授業に集中できた。	4.5	4.7	4.8	71	73.2	22	22.7	2	2.1	2	2.1	0	0.0	0	97
	A③	分からないことは、積極的に質問したり、調べたりした。	4.2	4.3	4.3	47	48.5	37	38.1	9	9.3	3	3.1	1	1.0	0	97
	A④	この授業科目に意欲的に取り組んだ。	4.4	4.6	4.6	61	62.9	30	30.9	6	6.2	0	0.0	0	0.0	0	97
3	B①	シラバスに沿って、計画どおりに進められていた。	4.6	4.7	4.7	67	69.1	28	28.9	2	2.1	0	0.0	0	0.0	0	97
	B②	授業中、教員の声をはっきりと聞き取れた。	4.7	4.8	4.8	77	79.4	18	18.6	2	2.1	0	0.0	0	0.0	0	97
	B③	授業媒体（映像、パワーポイント等）の利用は効果的だった。	4.6	4.7	4.7	74	76.3	17	17.5	4	4.1	2	2.1	0	0.0	0	97
	B④	授業の参考資料（プリント等）は役立った。	4.6	4.7	4.7	74	76.3	19	19.6	3	3.1	1	1.0	0	0.0	0	97
	B⑤	授業の進め方はちょうどよかった。	4.5	4.6	4.6	69	71.1	21	21.6	5	5.2	2	2.1	0	0.0	0	97
	B⑥	授業の内容は理解できた。	4.4	4.4	4.5	53	54.6	33	34.0	11	11.3	0	0.0	0	0.0	0	97
	B⑦	授業の内容にとっても興味を持つことができた。	4.4	4.5	4.6	59	60.8	31	32.0	6	6.2	1	1.0	0	0.0	0	97
4	B⑧	総合的に判断して、この授業に満足している。	4.5	4.6	4.7	64	66.0	28	28.9	4	4.1	1	1.0	0	0.0	0	97
	C①	実施場所、施設設備、機器類は充実していた。	4.8	4.6	4.8	6	6.2	4	4.1	0	0.0	0	0.0	0	0.0	87	10
	C②	班分けやローテーション等は適切だった。	4.7	4.8	4.9	8	8.2	2	2.1	0	0.0	0	0.0	0	0.0	87	10
	C③	実施時間は十分にあった。	4.6	4.7	4.8	7	7.2	3	3.1	0	0.0	0	0.0	0	0.0	87	10
	C④	全体的に取り組みやすく、楽しくできた。	4.7	4.8	4.9	8	8.2	2	2.1	0	0.0	0	0.0	0	0.0	87	10

全科目平均・当集計単位の高出席率学生平均との比較

*棒グラフ…当集計単位の評定平均
*折れ線グラフ…全科目平均、当集計単位の高出席率学生平均



セクションごとの平均点



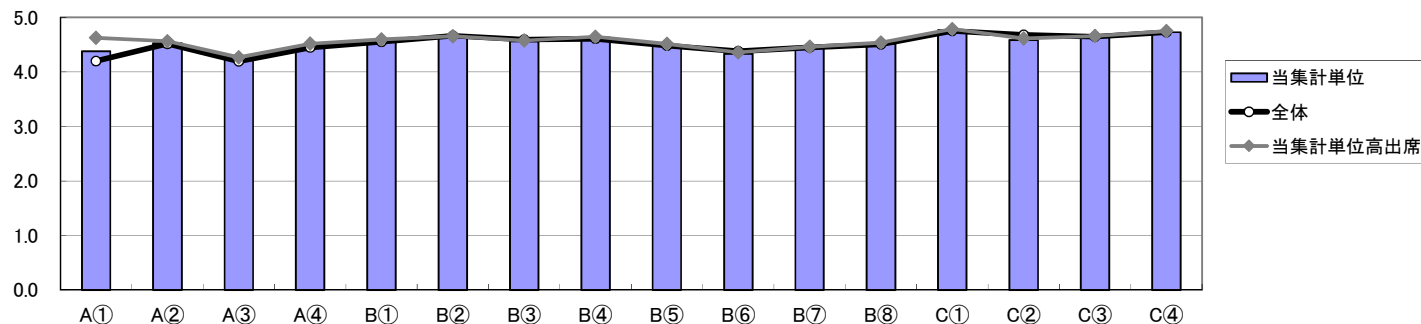
2021年度後学期 授業評価アンケート集計結果表（専攻学年別）

武蔵丘短期大学

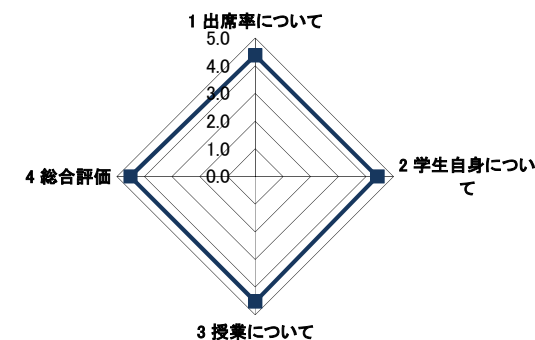
科目名		健康栄養専攻-1年			回答者数		386		対面授業				遠隔授業		オンデマンド遠隔授業				
					あなたがこの授業を受けた一番多い授業形態を選んでください。					351	90.9	4	1.0	31	8.0				
設問	設問文	平均点			当科目全体での回答数および回答率(%)										ノマーク・無効数	有効回答数			
		全科目	当科目全体	当科目高出席	5.0回	回答率	4.1~2回	回答率	3.3回	回答率	2.4回	回答率	1.5回以上	回答率					
1	A①	この授業を何回くらい欠席しましたか。			4.2	4.4	4.6	213	55.2	127	32.9	31	8.0	9	2.3	6	1.6	0	386
設問	設問文	平均点			当科目全体での回答数および回答率(%)										ノマーク・無効数	有効回答数			
		全科目	当科目全体	当科目高出席	5. そう思う	回答率	4. ややそう思う	回答率	3. どちらともいえない	回答率	2. あまりそう思わない	回答率	1. そう思わない	回答率					
2	A②	この授業中は話をしたり、メールをしたりせず、授業に集中できた。			4.5	4.5	4.6	250	64.8	92	23.8	41	10.6	3	0.8	0	0.0	0	386
	A③	分からないことは、積極的に質問したり、調べたりした。			4.2	4.2	4.3	199	51.6	101	26.2	66	17.1	16	4.1	4	1.0	0	386
	A④	この授業科目に意欲的に取り組んだ。			4.4	4.5	4.5	239	61.9	94	24.4	49	12.7	3	0.8	1	0.3	0	386
3	B①	シラバスに沿って、計画どおりに進められていた。			4.6	4.6	4.6	250	64.8	105	27.2	31	8.0	0	0.0	0	0.0	0	386
	B②	授業中、教員の声をはっきりと聞き取れた。			4.7	4.6	4.7	279	72.3	75	19.4	29	7.5	2	0.5	1	0.3	0	386
	B③	授業媒体（映像、パワーポイント等）の利用は効果的だった。			4.6	4.6	4.6	259	67.1	89	23.1	33	8.5	5	1.3	0	0.0	0	386
	B④	授業の参考資料（プリント等）は役立つ。			4.6	4.6	4.6	272	70.5	88	22.8	24	6.2	2	0.5	0	0.0	0	386
	B⑤	授業の進め方はちょうどよかった。			4.5	4.5	4.5	242	62.7	100	25.9	39	10.1	4	1.0	1	0.3	0	386
	B⑥	授業の内容は理解できた。			4.4	4.3	4.4	203	52.6	124	32.1	45	11.7	13	3.4	1	0.3	0	386
	B⑦	授業の内容にとっても興味を持つことができた。			4.4	4.4	4.5	225	58.3	115	29.8	39	10.1	3	0.8	4	1.0	0	386
4	B⑧	総合的に判断して、この授業に満足している。			4.5	4.5	4.5	250	64.8	94	24.4	33	8.5	8	2.1	1	0.3	0	386
	C①	実施場所、施設設備、機器類は充実していた。			4.8	4.8	4.8	110	28.5	25	6.5	4	1.0	0	0.0	0	0.0	247	139
	C②	班分けやローテーション等は適切だった。			4.7	4.6	4.6	94	24.4	35	9.1	8	2.1	1	0.3	1	0.3	247	139
	C③	実施時間は十分にあった。			4.6	4.6	4.7	101	26.2	28	7.3	8	2.1	2	0.5	0	0.0	247	139
	C④	全体的に取り組みやすく、楽しくできた。			4.7	4.7	4.7	109	28.2	24	6.2	5	1.3	0	0.0	1	0.3	247	139

全科目平均・当集計単位の高出席率学生平均との比較

*棒グラフ…当集計単位の評定平均
*折れ線グラフ…全科目平均、当集計単位の高出席率学生平均



セクションごとの平均点



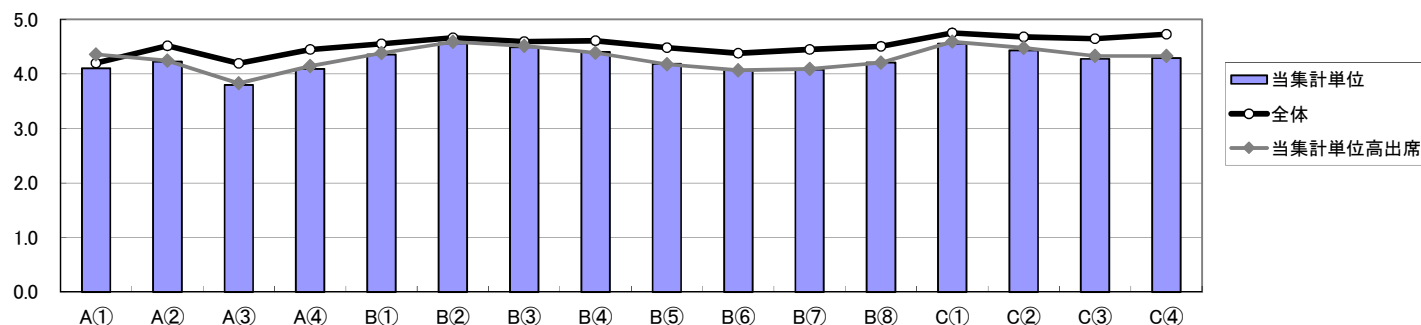
2021年度後学期 授業評価アンケート集計結果表（専攻学年別）

武蔵丘短期大学

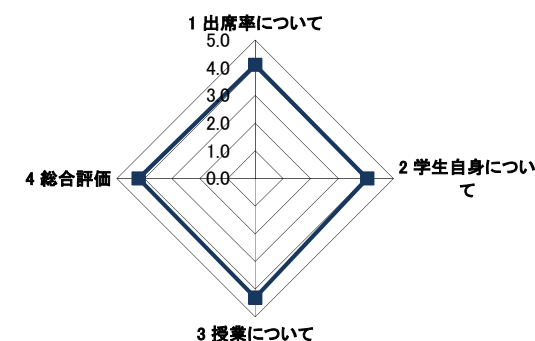
科目名		健康栄養専攻-2年			回答者数		250		あなたがこの授業を受けた一番多い授業形態を選んでください。										
					対面授業		遠隔授業		オンデマンド遠隔授業										
					238		95.2		8		3.2		4		1.6				
設問	設問文	平均点			当科目全体での回答数および回答率(%)										ノマーク・無効数	有効回答数			
		全科目	当科目全体	当科目高出席	5.0回	回答率	4.1~2回	回答率	3.3回	回答率	2.4回	回答率	1.5回以上	回答率					
1	A①	この授業を何回くらい欠席しましたか。			4.2	4.1	4.4	76	30.4	137	54.8	26	10.4	9	3.6	2	0.8	0	250
設問	設問文	平均点			当科目全体での回答数および回答率(%)										ノマーク・無効数	有効回答数			
		全科目	当科目全体	当科目高出席	5.0回	回答率	4.やや そう思う	回答率	3.どちらとも いえない	回答率	2.あまりそう 思わない	回答率	1.そう 思わない	回答率					
2	A②	この授業中は話をしたり、メールをしたりせず、授業に集中できた。			4.5	4.2	4.2	113	45.2	96	38.4	31	12.4	5	2.0	5	2.0	0	250
	A③	分からないことは、積極的に質問したり、調べたりした。			4.2	3.8	3.8	84	33.6	72	28.8	62	24.8	24	9.6	8	3.2	0	250
	A④	この授業科目に意欲的に取り組んだ。			4.4	4.1	4.1	102	40.8	86	34.4	51	20.4	5	2.0	6	2.4	0	250
3	B①	シラバスに沿って、計画どおりに進められていた。			4.6	4.4	4.4	137	54.8	72	28.8	34	13.6	6	2.4	1	0.4	0	250
	B②	授業中、教員の声をはっきりと聞き取れた。			4.7	4.6	4.6	171	68.4	52	20.8	23	9.2	4	1.6	0	0.0	0	250
	B③	授業媒体（映像、パワーポイント等）の利用は効果的だった。			4.6	4.5	4.5	156	62.4	68	27.2	21	8.4	2	0.8	3	1.2	0	250
	B④	授業の参考資料（プリント等）は役立った。			4.6	4.4	4.4	142	56.8	76	30.4	26	10.4	3	1.2	3	1.2	0	250
	B⑤	授業の進め方はちょうどよかった。			4.5	4.2	4.2	120	48.0	74	29.6	40	16.0	14	5.6	2	0.8	0	250
	B⑥	授業の内容は理解できた。			4.4	4.1	4.1	94	37.6	97	38.8	45	18.0	10	4.0	4	1.6	0	250
	B⑦	授業の内容にとっても興味を持つことができた。			4.4	4.1	4.1	103	41.2	93	37.2	32	12.8	14	5.6	8	3.2	0	250
4	B⑧	総合的に判断して、この授業に満足している。			4.5	4.2	4.2	115	46.0	89	35.6	33	13.2	9	3.6	4	1.6	0	250
	C①	実施場所、施設設備、機器類は充実していた。			4.8	4.6	4.6	44	17.6	15	6.0	5	2.0	0	0.0	1	0.4	185	65
	C②	班分けやローテーション等は適切だった。			4.7	4.4	4.5	42	16.8	12	4.8	9	3.6	1	0.4	1	0.4	185	65
	C③	実施時間は十分にあった。			4.6	4.3	4.3	35	14.0	18	7.2	8	3.2	3	1.2	1	0.4	185	65
	C④	全体的に取り組みやすく、楽しくできた。			4.7	4.3	4.3	39	15.6	14	5.6	7	2.8	2	0.8	3	1.2	185	65

全科目平均・当集計単位の高出席率学生平均との比較

*棒グラフ…当集計単位の評定平均
*折れ線グラフ…全科目平均、当集計単位の高出席率学生平均



セクションごとの平均点



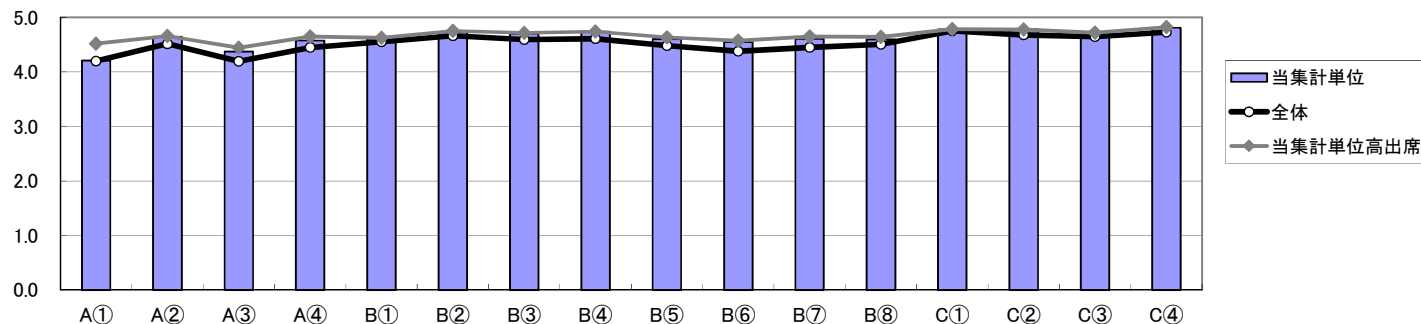
2021年度後学期 授業評価アンケート集計結果表（専攻学年別）

武蔵丘短期大学

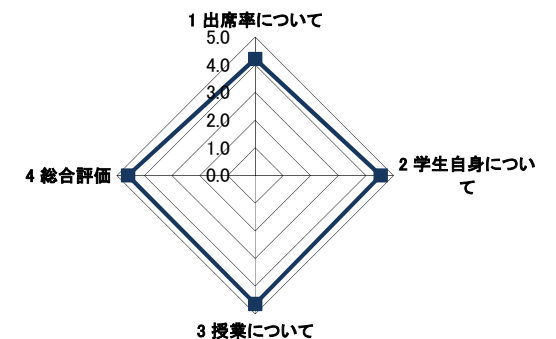
科目名		健康スポーツ専攻-1年			回答者数		388		あなたがこの授業を受けた一番多い授業形態を選んでください。										
					対面授業		遠隔授業		オンデマンド遠隔授業										
					384	99.0	4	1.0	0	0.0									
設問	設問文	平均点			当科目全体での回答数および回答率(%)									ノマーク・無効数	有効回答数				
		全科目	当科目全体	当科目高出席	5.0回	回答率	4.1~2回	回答率	3.3回	回答率	2.4回	回答率	1.5回以上			回答率			
1	A①	この授業を何回くらい欠席しましたか。			4.2	4.2	4.5	168	43.3	156	40.2	45	11.6	15	3.9	4	1.0	0	388
設問	設問文	平均点			当科目全体での回答数および回答率(%)									ノマーク・無効数	有効回答数				
		全科目	当科目全体	当科目高出席	5.0回	回答率	4.ややそう思う	回答率	3.どちらともいえない	回答率	2.あまりそう思わない	回答率	1.そう思わない			回答率			
2	A②	この授業中は話をしたり、メールをしたりせず、授業に集中できた。			4.5	4.6	4.7	282	72.7	77	19.8	25	6.4	3	0.8	1	0.3	0	388
	A③	分からないことは、積極的に質問したり、調べたりした。			4.2	4.4	4.4	241	62.1	71	18.3	63	16.2	6	1.5	7	1.8	0	388
	A④	この授業科目に意欲的に取り組んだ。			4.4	4.6	4.6	272	70.1	75	19.3	36	9.3	3	0.8	2	0.5	0	388
3	B①	シラバスに沿って、計画どおりに進められていた。			4.6	4.6	4.6	287	74.0	62	16.0	30	7.7	4	1.0	5	1.3	0	388
	B②	授業中、教員の声をはっきりと聞き取れた。			4.7	4.7	4.8	310	79.9	54	13.9	22	5.7	0	0.0	2	0.5	0	388
	B③	授業媒体（映像、パワーポイント等）の利用は効果的だった。			4.6	4.7	4.7	305	78.6	55	14.2	25	6.4	0	0.0	3	0.8	0	388
	B④	授業の参考資料（プリント等）は役立った。			4.6	4.7	4.7	315	81.2	47	12.1	24	6.2	0	0.0	2	0.5	0	388
	B⑤	授業の進め方はちょうどよかった。			4.5	4.6	4.6	277	71.4	76	19.6	28	7.2	5	1.3	2	0.5	0	388
	B⑥	授業の内容は理解できた。			4.4	4.5	4.6	268	69.1	77	19.8	32	8.2	9	2.3	2	0.5	0	388
	B⑦	授業の内容にとっても興味を持つことができた。			4.4	4.6	4.6	285	73.5	65	16.8	30	7.7	3	0.8	5	1.3	0	388
4	B⑧	総合的に判断して、この授業に満足している。			4.5	4.6	4.6	280	72.2	70	18.0	31	8.0	4	1.0	3	0.8	0	388
	C①	実施場所、施設設備、機器類は充実していた。			4.8	4.8	4.8	99	25.5	17	4.4	5	1.3	0	0.0	0	0.0	267	121
	C②	班分けやローテーション等は適切だった。			4.7	4.8	4.8	101	26.0	14	3.6	6	1.5	0	0.0	0	0.0	267	121
	C③	実施時間は十分にあった。			4.6	4.7	4.7	100	25.8	11	2.8	7	1.8	3	0.8	0	0.0	267	121
	C④	全体的に取り組みやすく、楽しくできた。			4.7	4.8	4.8	101	26.0	17	4.4	3	0.8	0	0.0	0	0.0	267	121

全科目平均・当集計単位の高出席率学生平均との比較

*棒グラフ…当集計単位の評定平均
*折れ線グラフ…全科目平均、当集計単位の高出席率学生平均



セクションごとの平均点



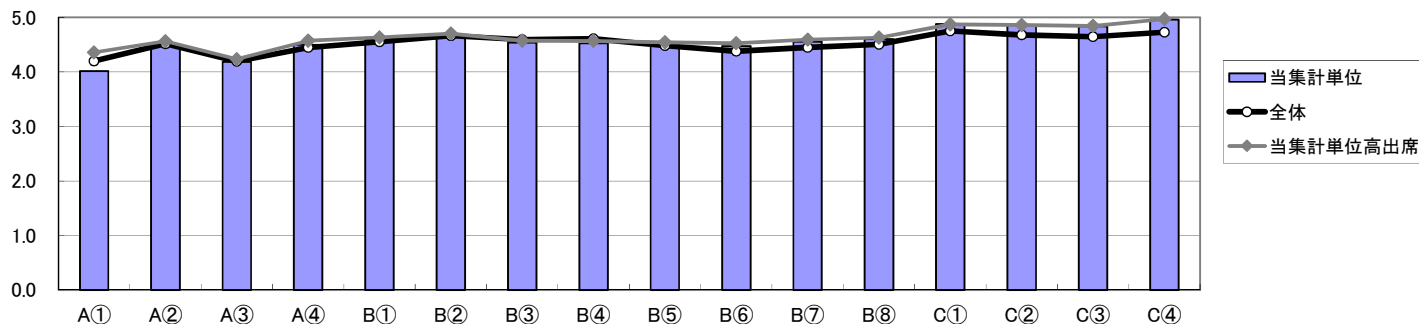
2021年度後学期 授業評価アンケート集計結果表（専攻学年別）

武蔵丘短期大学

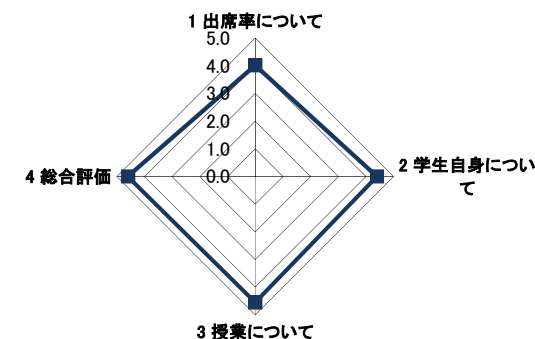
科目名		健康スポーツ専攻-2年			回答者数		253		あなたがこの授業を受けた一番多い授業形態を選んでください。										
					対面授業		遠隔授業		オンデマンド遠隔授業										
					247		97.6		2		0.8		4		1.6				
設問	設問文	平均点			当科目全体での回答数および回答率(%)										ノマーク・無効数	有効回答数			
		全科目	当科目全体	当科目高出席	5.0回	回答率	4.1~2回	回答率	3.3回	回答率	2.4回	回答率	1.5回以上	回答率					
1	A①	この授業を何回くらい欠席しましたか。			4.2	4.0	4.4	71	28.1	128	50.6	40	15.8	14	5.5	0	0.0	0	253
設問	設問文	平均点			当科目全体での回答数および回答率(%)										ノマーク・無効数	有効回答数			
		全科目	当科目全体	当科目高出席	5.0回	回答率	4.4	回答率	3.3回	回答率	2.4回	回答率	1.5回以上	回答率					
2	A②	この授業中は話をしたり、メールをしたりせず、授業に集中できた。			4.5	4.5	4.6	160	63.2	66	26.1	23	9.1	2	0.8	2	0.8	0	253
	A③	分からないことは、積極的に質問したり、調べたりした。			4.2	4.2	4.2	135	53.4	50	19.8	55	21.7	6	2.4	7	2.8	0	253
	A④	この授業科目に意欲的に取り組んだ。			4.4	4.5	4.6	161	63.6	65	25.7	22	8.7	2	0.8	3	1.2	0	253
3	B①	シラバスに沿って、計画どおりに進められていた。			4.6	4.6	4.6	176	69.6	54	21.3	20	7.9	2	0.8	1	0.4	0	253
	B②	授業中、教員の声をはっきりと聞き取れた。			4.7	4.7	4.7	192	75.9	43	17.0	11	4.3	6	2.4	1	0.4	0	253
	B③	授業媒体（映像、パワーポイント等）の利用は効果的だった。			4.6	4.5	4.6	175	69.2	49	19.4	22	8.7	4	1.6	3	1.2	0	253
	B④	授業の参考資料（プリント等）は役立った。			4.6	4.5	4.6	176	69.6	45	17.8	24	9.5	4	1.6	4	1.6	0	253
	B⑤	授業の進め方はちょうどよかった。			4.5	4.5	4.5	176	69.6	48	19.0	20	7.9	3	1.2	6	2.4	0	253
	B⑥	授業の内容は理解できた。			4.4	4.5	4.5	167	66.0	51	20.2	27	10.7	4	1.6	4	1.6	0	253
	B⑦	授業の内容にとっても興味を持つことができた。			4.4	4.6	4.6	177	70.0	49	19.4	21	8.3	2	0.8	4	1.6	0	253
4	B⑧	総合的に判断して、この授業に満足している。			4.5	4.6	4.6	184	72.7	44	17.4	20	7.9	3	1.2	2	0.8	0	253
	C①	実施場所、施設設備、機器類は充実していた。			4.8	4.9	4.9	66	26.1	7	2.8	1	0.4	0	0.0	0	0.0	179	74
	C②	班分けやローテーション等は適切だった。			4.7	4.9	4.9	65	25.7	8	3.2	1	0.4	0	0.0	0	0.0	179	74
	C③	実施時間は十分にあった。			4.6	4.8	4.8	64	25.3	8	3.2	2	0.8	0	0.0	0	0.0	179	74
	C④	全体的に取り組みやすく、楽しくできた。			4.7	5.0	5.0	71	28.1	3	1.2	0	0.0	0	0.0	0	0.0	179	74

全科目平均・当集計単位の高出席率学生平均との比較

*棒グラフ…当集計単位の評定平均
*折れ線グラフ…全科目平均、当集計単位の高出席率学生平均



セクションごとの平均点



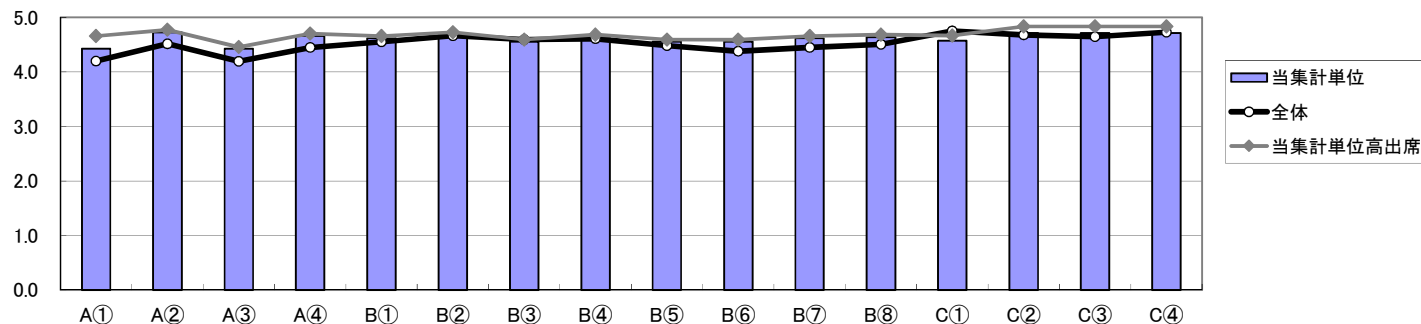
2021年度後学期 授業評価アンケート集計結果表（専攻学年別）

武蔵丘短期大学

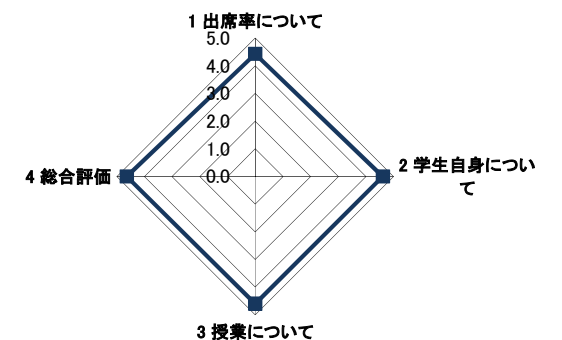
科目名		健康マネジメント専攻-1年			回答者数		47		対面授業				遠隔授業		オンデマンド遠隔授業				
					あなたがこの授業を受けた一番多い授業形態を選んでください。					47	100.0	0	0.0	0	0.0				
設問	設問文	平均点			当科目全体での回答数および回答率(%)										ノマーク・無効数	有効回答数			
		全科目	当科目全体	当科目高出席	5.0回	回答率	4.1~2回	回答率	3.3回	回答率	2.4回	回答率	1.5回以上	回答率					
1	A①	この授業を何回くらい欠席しましたか。			4.2	4.4	4.7	29	61.7	15	31.9	0	0.0	0	0.0	3	6.4	0	47
設問	設問文	平均点			当科目全体での回答数および回答率(%)										ノマーク・無効数	有効回答数			
		全科目	当科目全体	当科目高出席	5. そう思う	回答率	4. やや そう思う	回答率	3. どちらとも いえない	回答率	2. あまりそう 思わない	回答率	1. そう 思わない	回答率					
2	A②	この授業中は話をしたり、メールをしたりせず、授業に集中できた。			4.5	4.7	4.8	37	78.7	8	17.0	1	2.1	1	2.1	0	0.0	0	47
	A③	分からないことは、積極的に質問したり、調べたりした。			4.2	4.4	4.5	26	55.3	16	34.0	4	8.5	1	2.1	0	0.0	0	47
	A④	この授業科目に意欲的に取り組んだ。			4.4	4.7	4.7	33	70.2	12	25.5	2	4.3	0	0.0	0	0.0	0	47
3	B①	シラバスに沿って、計画どおりに進められていた。			4.6	4.6	4.7	31	66.0	14	29.8	2	4.3	0	0.0	0	0.0	0	47
	B②	授業中、教員の声をはっきりと聞き取れた。			4.7	4.7	4.7	34	72.3	11	23.4	2	4.3	0	0.0	0	0.0	0	47
	B③	授業媒体（映像、パワーポイント等）の利用は効果的だった。			4.6	4.6	4.6	33	70.2	9	19.1	3	6.4	2	4.3	0	0.0	0	47
	B④	授業の参考資料（プリント等）は役立った。			4.6	4.6	4.7	35	74.5	8	17.0	3	6.4	1	2.1	0	0.0	0	47
	B⑤	授業の進め方はちょうどよかった。			4.5	4.6	4.6	32	68.1	11	23.4	2	4.3	2	4.3	0	0.0	0	47
	B⑥	授業の内容は理解できた。			4.4	4.6	4.6	30	63.8	13	27.7	4	8.5	0	0.0	0	0.0	0	47
	B⑦	授業の内容にとっても興味を持つことができた。			4.4	4.6	4.7	31	66.0	14	29.8	2	4.3	0	0.0	0	0.0	0	47
4	B⑧	総合的に判断して、この授業に満足している。			4.5	4.6	4.7	34	72.3	10	21.3	2	4.3	1	2.1	0	0.0	0	47
	C①	実施場所、施設設備、機器類は充実していた。			4.8	4.6	4.7	4	8.5	3	6.4	0	0.0	0	0.0	0	0.0	40	7
	C②	班分けやローテーション等は適切だった。			4.7	4.7	4.8	5	10.6	2	4.3	0	0.0	0	0.0	0	0.0	40	7
	C③	実施時間は十分にあった。			4.6	4.7	4.8	5	10.6	2	4.3	0	0.0	0	0.0	0	0.0	40	7
	C④	全体的に取り組みやすく、楽しくできた。			4.7	4.7	4.8	5	10.6	2	4.3	0	0.0	0	0.0	0	0.0	40	7

全科目平均・当集計単位の高出席率学生平均との比較

*棒グラフ…当集計単位の評定平均
*折れ線グラフ…全科目平均、当集計単位の高出席率学生平均



セクションごとの平均点



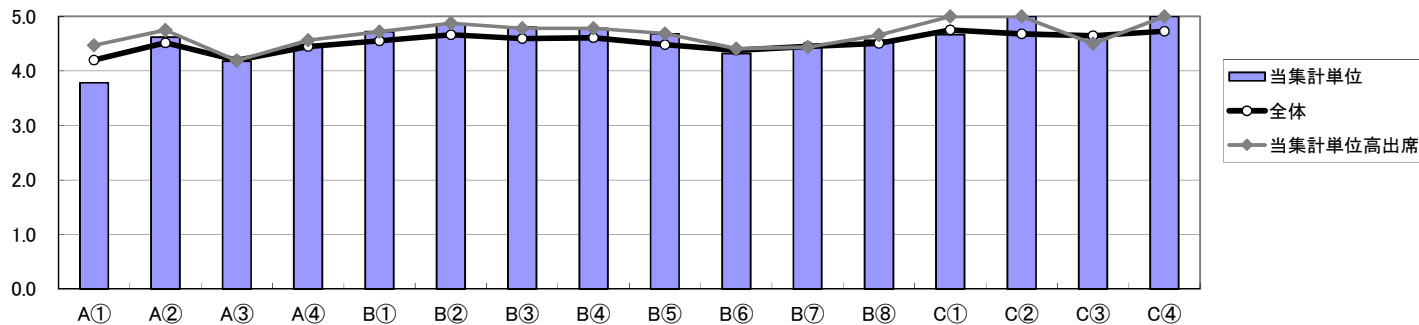
2021年度後学期 授業評価アンケート集計結果表（専攻学年別）

武蔵丘短期大学

科目名		健康マネジメント専攻-2年			回答者数		50		あなたがこの授業を受けた一番多い授業形態を選んでください。										
					対面授業		遠隔授業		オンデマンド遠隔授業										
					49		98.0		0		0.0		1		2.0				
設問	設問文	平均点			当科目全体での回答数および回答率(%)										ノマーク・無効数	有効回答数			
		全科目	当科目全体	当科目高出席	5.0回	回答率	4.1~2回	回答率	3.3回	回答率	2.4回	回答率	1.5回以上	回答率					
1	A①	この授業を何回くらい欠席しましたか。			4.2	3.8	4.5	15	30.0	17	34.0	10	20.0	8	16.0	0	0.0	0	50
設問	設問文	平均点			当科目全体での回答数および回答率(%)										ノマーク・無効数	有効回答数			
		全科目	当科目全体	当科目高出席	5. そう思う	回答率	4. やや そう思う	回答率	3. どちらとも いえない	回答率	2. あまりそう 思わない	回答率	1. そう 思わない	回答率					
2	A②	この授業中は話をしたり、メールをしたりせず、授業に集中できた。			4.5	4.6	4.8	34	68.0	14	28.0	1	2.0	1	2.0	0	0.0	0	50
	A③	分からないことは、積極的に質問したり、調べたりした。			4.2	4.2	4.2	21	42.0	21	42.0	5	10.0	2	4.0	1	2.0	0	50
	A④	この授業科目に意欲的に取り組んだ。			4.4	4.5	4.6	28	56.0	18	36.0	4	8.0	0	0.0	0	0.0	0	50
3	B①	シラバスに沿って、計画どおりに進められていた。			4.6	4.7	4.7	36	72.0	14	28.0	0	0.0	0	0.0	0	0.0	0	50
	B②	授業中、教員の声をはっきりと聞き取れた。			4.7	4.9	4.9	43	86.0	7	14.0	0	0.0	0	0.0	0	0.0	0	50
	B③	授業媒体（映像、パワーポイント等）の利用は効果的だった。			4.6	4.8	4.8	41	82.0	8	16.0	1	2.0	0	0.0	0	0.0	0	50
	B④	授業の参考資料（プリント等）は役立った。			4.6	4.8	4.8	39	78.0	11	22.0	0	0.0	0	0.0	0	0.0	0	50
	B⑤	授業の進め方はちょうどよかった。			4.5	4.7	4.7	37	74.0	10	20.0	3	6.0	0	0.0	0	0.0	0	50
	B⑥	授業の内容は理解できた。			4.4	4.3	4.4	23	46.0	20	40.0	7	14.0	0	0.0	0	0.0	0	50
	B⑦	授業の内容にとっても興味を持つことができた。			4.4	4.4	4.4	28	56.0	17	34.0	4	8.0	1	2.0	0	0.0	0	50
4	B⑧	総合的に判断して、この授業に満足している。			4.5	4.6	4.7	30	60.0	18	36.0	2	4.0	0	0.0	0	0.0	0	50
	C①	実施場所、施設設備、機器類は充実していた。			4.8	4.7	5.0	2	4.0	1	2.0	0	0.0	0	0.0	0	0.0	47	3
	C②	班分けやローテーション等は適切だった。			4.7	5.0	5.0	3	6.0	0	0.0	0	0.0	0	0.0	0	0.0	47	3
	C③	実施時間は十分にあった。			4.6	4.7	4.5	2	4.0	1	2.0	0	0.0	0	0.0	0	0.0	47	3
	C④	全体的に取り組みやすく、楽しくできた。			4.7	5.0	5.0	3	6.0	0	0.0	0	0.0	0	0.0	0	0.0	47	3

全科目平均・当集計単位の高出席率学生平均との比較

*棒グラフ…当集計単位の評定平均
*折れ線グラフ…全科目平均、当集計単位の高出席率学生平均



セクションごとの平均点

