

# 学校法人 後藤学園 平成27年度 財務情報

## 法人全体(併設校含む)

### 資金収支計算書

収入の部 (単位:円)			
科目	予算	決算	差異
学生生徒等納付金収入	2,324,675,000	2,316,822,081	7,852,919
手数料収入	35,250,000	29,844,080	5,405,920
寄付金収入	0	0	0
補助金収入	94,511,000	93,339,200	1,171,800
国庫補助金収入	(78,000,000)	(76,412,000)	(1,588,000)
地方公共団体補助金収入	(16,511,000)	(16,927,200)	(△ 416,200)
資産売却収入	0	0	0
付随事業・収益事業収入	447,652,630	447,525,231	127,399
受取利息・配当金収入	12,169,000	4,092,097	8,076,903
雑収入	90,410,516	92,189,228	△ 1,778,712
借入金等収入	0	0	0
前受金収入	1,549,200,000	1,368,856,670	180,343,330
その他の収入	53,958,665	22,494,754	31,463,911
資金収入調整勘定	△ 1,532,309,250	△ 1,531,090,107	△ 1,219,143
前年度繰越支払資金	4,078,182,093	4,078,182,093	0
<b>収入の部合計</b>	<b>7,153,699,654</b>	<b>6,922,255,327</b>	<b>231,444,327</b>
支出の部 (単位:円)			
科目	予算	決算	差異
人件費支出	1,378,657,000	1,378,690,200	△ 33,200
教育研究経費支出	480,429,599	430,771,844	49,657,755
管理経費支出	886,329,205	822,215,084	64,114,121
借入金等利息支出	13,500,000	10,442,656	3,057,344
借入金等返済支出	200,000,000	200,000,000	0
施設関係支出	16,600,504	16,822,188	△ 221,684
設備関係支出	69,906,821	59,216,984	10,689,837
資産運用支出	0	0	0
その他の支出	238,082,082	243,759,201	△ 5,677,119
[ 予備費 ]	0		
資金支出調整勘定	△ 128,811,196	△ 197,284,020	68,472,824
翌年度繰越支払資金	3,999,005,639	3,957,621,190	41,384,449
<b>支出の部合計</b>	<b>7,153,699,654</b>	<b>6,922,255,327</b>	<b>231,444,327</b>

当年度収入 2,844百万円	当年度支出 2,964百万円
前年度繰越 支払資金 4,078百万円	翌年度繰越 支払資金 3,957百万円

#### <学校法人会計の特徴(資金収支計算書)>

資金収支計算書とは、その年度の諸活動に対応するすべての収入及び支出の内容、並びにその年度における支払資金の収入及び支出のてん末を明らかにするため、資金収支計算を行うものです。現金預金(支払資金といいます)の調達経路やその使い道を明らかにすることで、前年度から繰り越した支払資金が、その年度の教育研究活動によっていくら増減したかを示しています。そのため、その年度の授業料はもちろん、借入金や翌年度の授業料などの前受金を収入とする一方で、人件費や諸経費のほか、借入金の返済や施設・設備関係の支出もその年度の支出として計算します。

#### <当学園の財務状況>

支払資金は前年度からの繰越支払資金40億7818万円に対し、決算では39億5762万円と1億2056万円減少しております。教育研究経費支出や管理経費支出が予算よりも少なく抑えられたものの、前受金収入が減少し、支払資金の減少となりました。

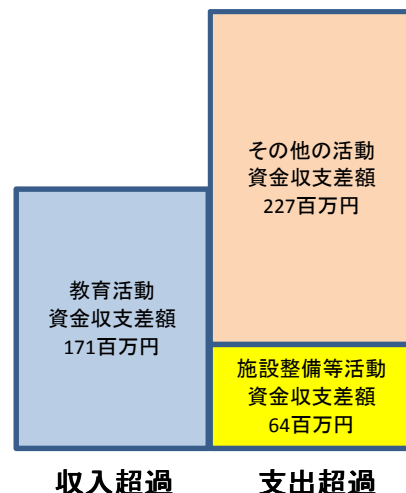
学校法人 後藤学園 平成27年度 財務情報

法人全体(併設校含む)

活動区分別資金収支計算書

(単位:円)

科目		金額
教育活動による資金収支	収入	
	学生生徒等納付金収入	2,316,822,081
	手数料収入	29,844,080
	経常費等補助金収入	88,428,200
	国庫補助金収入	(76,412,000)
	地方公共団体補助金収入	(12,016,200)
	付随事業収入収入	447,525,231
	雑収入	92,161,688
	教育活動資金収入計	2,974,781,280
	支出	
人件費支出	1,378,690,200	
教育研究経費支出	430,771,844	
管理経費支出	821,737,334	
教育活動資金支出計	2,631,199,378	
差引	343,581,902	
調整勘定等	△ 172,099,348	
教育活動資金収支差額	171,482,554	
施設整備等活動による資金収支	収入	
	施設設備補助金収入	4,911,000
	施設整備等活動資金収入計	4,911,000
	支出	
	施設関係支出	16,822,188
	設備関係支出	59,216,984
	施設整備等活動資金支出計	76,039,172
差引	△ 71,128,172	
調整勘定等	7,043,194	
施設整備等活動資金収支差額	△ 64,084,978	
小計(教育活動資金収支差額+施設整備等活動資金収支差額)		107,397,576
その他の活動による資金収支	収入	
	貸付金回収収入	1,944,986
	立替金回収収入	1,184,533
	小計	3,129,519
	受取利息・配当金収入	4,092,097
	過年度修正収入	27,540
	その他の活動資金収入計	7,249,156
	支出	
	借入金等返済支出	200,000,000
	貸付金支払支出	579,750
	預り金支払支出	9,644,776
	仮払金支出	2,022,799
	小計	212,247,325
借入金等利息支出	10,442,656	
過年度修正支出	477,750	
その他の活動資金支出計	223,167,731	
差引	△ 215,918,575	
調整勘定等	△ 12,039,904	
その他の活動資金収支差額	△ 227,958,479	
支払資金の増減額(小計+その他の活動資金収支差額)		△ 120,560,903
前年度繰越支払資金		4,078,182,093
翌年度繰越支払資金		3,957,621,190



収入超過

支出超過

<学校法人会計の特徴(活動区分別資金収支計算書)>

活動区分別資金収支計算書は、資金収支計算書の決算額を「教育活動」、「施設整備等活動」、「その他の活動」の3つの活動区分に分け、活動区分ごとに資金の増減を把握しようとするものです。

施設・設備の取得・売却に伴う資金収支は「施設整備等活動」に、財務活動や過年度修正に伴う資金収支は「その他の活動」に区分し、それ以外の活動は「教育活動」として区分しており、どの活動区分により資金が増減したのかが表示されます。

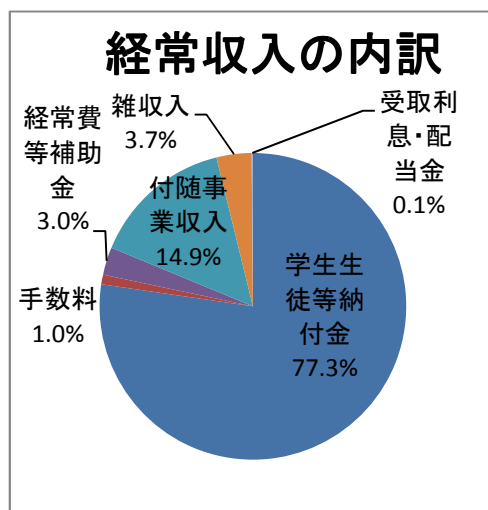
<当学園の財務状況>

平成27年度は、教育活動による資金収支は1億7148万円のプラスとなったものの、施設整備等活動による資金収支は施設・設備関係支出により6408万円のマイナス、その他の活動による資金収支は借入金の返済等により、2億2795万円のマイナスとなり、結果として1億2056万円のマイナスとなりました。

法人全体(併設校含む)

事業活動収支計算書

		事業活動収入の部 (単位:円)			
		科目	予算	決算	差異
教育活動収支	事業活動収入	学生生徒等納付金	2,324,675,000	2,316,822,081	7,852,919
		手数料	35,250,000	29,844,080	5,405,920
		寄付金	0	116,424	△ 116,424
		経常費等補助金	91,000,000	88,428,200	2,571,800
		国庫補助金	(78,000,000)	(76,412,000)	(1,588,000)
		地方公共団体補助金	(13,000,000)	(12,016,200)	(983,800)
		付随事業収入	447,652,630	447,525,231	127,399
		雑収入	105,149,238	110,152,057	△ 5,002,819
		教育活動収入計	3,003,726,868	2,992,888,073	10,838,795
	事業活動支出	人件費	1,384,325,847	1,399,478,820	△ 15,152,973
		教育研究経費	736,964,650	686,622,779	50,341,871
		管理経費	947,105,006	896,206,884	50,898,122
		徴収不能額等	3,127,380	7,285,173	△ 4,157,793
		教育活動支出計	3,071,522,883	2,989,593,656	81,929,227
教育活動収支差額		△ 67,796,015	3,294,417	△ 71,090,432	
教育活動外収支	収入	受取利息・配当金	12,169,000	4,092,097	8,076,903
		その他の教育活動外収入	0	0	0
		教育活動外収入計	12,169,000	4,092,097	8,076,903
	支出	借入金等利息	13,500,000	10,442,656	3,057,344
		その他の教育活動外支出	0	0	0
		教育活動外支出計	13,500,000	10,442,656	3,057,344
教育活動外収支差額		△ 1,331,000	△ 6,350,559	5,019,559	
経常収支差額		△ 69,127,015	△ 3,056,142	△ 66,070,873	
特別収支	収入	資産売却差額	0	0	0
		その他の特別収入	6,221,004	6,874,836	△ 653,832
		特別収入計	6,221,004	6,874,836	△ 653,832
	支出	資産処分差額	570,000,000	557,898,618	12,101,382
		その他の特別支出	555,830	1,033,585	△ 477,755
		特別支出計	570,555,830	558,932,203	11,623,627
特別収支差額		△ 564,334,826	△ 552,057,367	△ 12,277,459	
[予備費]		0	0	0	
基本金組入前当年度収支差額		△ 633,461,841	△ 555,113,509	△ 78,348,332	
基本金組入額合計		△ 286,507,325	△ 265,148,986	△ 21,358,339	
当年度収支差額		△ 919,969,166	△ 820,262,495	△ 99,706,671	
前年度繰越収支差額		△ 5,128,839,378	△ 5,128,839,378	0	
基本金取崩額		0	247,950,114	△ 247,950,114	
翌年度繰越収支差額		△ 6,048,808,544	△ 5,701,151,759	△ 347,656,785	
(参考)	事業活動収入計	3,022,116,872	3,003,855,006	18,261,866	
	事業活動支出計	3,655,578,713	3,558,968,515	96,610,198	



「経常収入」＝「教育活動収入」＋「教育活動外収入」  
 ※2,992,888,073＋4,092,097＝2,996,980,170  
 ※円グラフは、小数点第2位四捨五入

<学校法人会計の特徴(事業活動収支計算書)>

事業活動収支計算書とは、その年度の事業活動収入と事業活動支出の内容及び均衡の状態を明らかにするため、収支計算を行うものです。企業の損益計算書と似ていますが、学校法人の活動を教育活動、教育活動以外の経常的な活動、その他の臨時的な活動の3つに区分し、それぞれの活動区分ごとの収支差額を表示しています。

これにより、経常的な活動(教育活動と教育活動以外の経常的な活動)による収支差額である「経常収支差額」と、臨時的な活動による特別収支差額を加味した「基本金組入前当年度収支差額」を把握することができ、単年度の経常的な活動による収支差額を把握することができます。

また、教育研究に必要な施設設備を永続的に保有できるよう、施設設備に支出した金額等を基本金として組み入れ、前年度繰越収支差額に基本金組入後の当年度収支差額を加えたものが、翌年度繰越収支差額として、繰り越されることとなります。

<当学園の財務状況>

平成27年度は、教育活動による収支差額は329万円のプラスとなったものの、借入金利息の支払により、教育活動以外の経常的な活動を加味した「経常収支差額」は305万円のマイナスとなりました。また、固定資産の整理を行ったため、特別収支差額は5億5205万円のマイナスとなり、基本金組入前当年度収支差額は5億5511万円のマイナスとなっております。

新たに取得した固定資産の価額に相当する金額6514万円と、借入金返済の影響により2億円を基本金に組入れました。また、固定資産の整理により、基本金の取崩が2億4795万円あり、翌年度繰越収支差額は5億7231万円減少し、57億115万円のマイナスとなっております。


# 学校法人 後藤学園 平成27年度 財務情報

## 法人全体(併設校含む)

### 貸借対照表

(単位:円)

科目	本年度末	前年度末	増減
固定資産	7,953,796,692	8,754,269,840	△ 800,473,148
有形固定資産	(7,864,252,088)	(8,665,014,223)	(△ 800,762,135)
その他の固定資産	(89,544,604)	(89,255,617)	(288,987)
流動資産	4,079,042,660	4,207,853,358	△ 128,810,698
資産の部合計	12,032,839,352	12,962,123,198	△ 929,283,846
科目	本年度末	前年度末	増減
固定負債	922,252,946	1,115,665,878	△ 193,412,932
流動負債	1,826,050,721	2,006,808,126	△ 180,757,405
負債の部合計	2,748,303,667	3,122,474,004	△ 374,170,337
基本金	14,985,687,444	14,968,488,572	17,198,872
繰越収支差額	△ 5,701,151,759	△ 5,128,839,378	△ 572,312,381
純資産の部合計	9,284,535,685	9,839,649,194	△ 555,113,509
負債及び純資産の部合計	12,032,839,352	12,962,123,198	△ 929,283,846



### 財産目録

I. 資産総額	12,032,839,352 円
内 基本財産	7,953,796,692 円
運用財産	4,079,042,660 円
II. 負債総額	2,748,303,667 円
III. 正味財産	9,284,535,685 円

(単位:円)

区分	金額
<b>&lt;資産額&gt;</b>	
1. 基本財産	
土地	2,710,188,950
建物	3,433,732,552
建物附属設備	293,415,515
構築物	1,047,176,225
教育研究用機器備品	150,704,005
図書	199,608,683
その他	118,970,762
2. 運用資産	
現金預金	3,957,621,190
その他	121,421,470
資産総額	12,032,839,352
<b>&lt;負債額&gt;</b>	
1. 固定負債	
長期借入金	600,000,000
その他	322,252,946
2. 流動負債	
一年以内返済長期借入金	200,000,000
その他	1,626,050,721
負債総額	2,748,303,667
<b>&lt;正味財産&gt;(資産総額 - 負債総額)</b>	<b>9,284,535,685</b>

#### <学校法人会計の特徴(貸借対照表)>

貸借対照表とは、学校法人の財政状態を示しており、学校法人の資産・負債や、教育研究活動に必要な基本金の金額、法人設立以後の繰越収支差額の合計額などが表示されています。

#### <当学園の財務状況>

平成27年度は建物等の減価償却により「有形固定資産」が3億1653万円の減少、固定資産の整理により5億5532万円の減少となり、資産の部としては8億47万円の減少となりました。

負債の部は、借入金の返済により2億円減少し、「固定負債」としては1億9341万円の減少。また、新入生の減少により授業料等の前受金が1億3531万円減少するなど、「流動負債」は1億8075万円の減少となっております。

繰越収支差額は当年度収支差額が5億5511万円の支出超過となったため、基本金の組入・取崩の結果、繰越収支差額は5億7231万円の減少となり、法人設立からの累計は57億115万円の支出超過となりました。